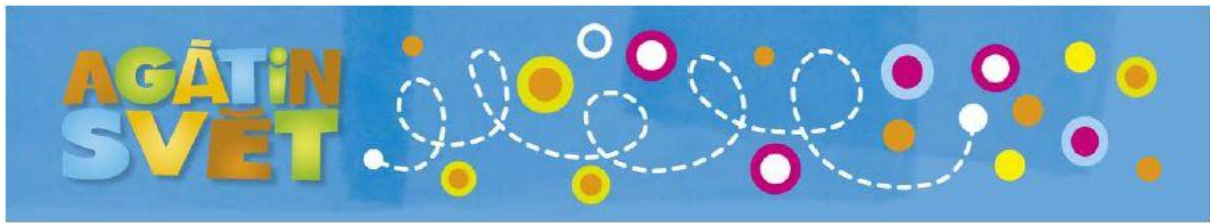


PRÁZDNINOVÝ PIRÁTSKÝ DENÍK



Blíží se léto a prázdniny, a to je nejvyšší čas na výrobu pirátského deníku, kam si páni kluci mohou kreslit, zapisovat nebo lepit důležité věci.

Sada [StampoStory Piráti](#) je připravena pro tvoření. Obsahuje sadu pirátských razítek, pastelky, omalovánky, které lze doplnit razítky a také zde najdete tři razítkovací polštářky a 4 hřebíčky.



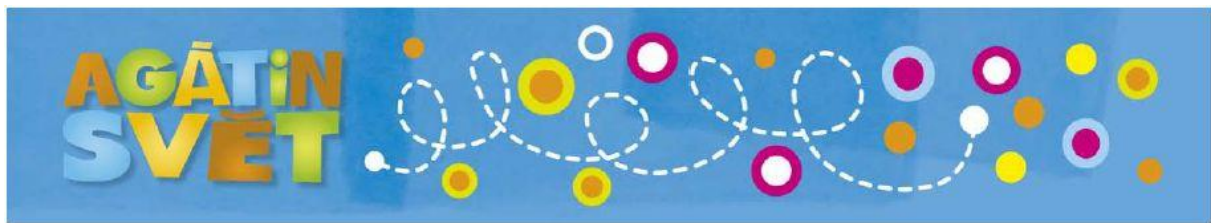
Budete potřebovat:

- sadu [StampoStory Piráti](#) (případně obdobnou sadu razítek: [Dřevěná razítka KIT Piráti pro děti](#) od 5 let nebo větší pěnová razítka [StampoMinos pro děti od 3 let](#))
- [oboustranné fixy Djeco](#)
- malý blok nebo sešit jako základ deníku
- bílá a barevná čtvrtka, [nůžky](#), pravítko, lepidlo, oboustrannou lepicí pásku.




Barevnou čtvrtku si vystříhnete na velikost přední strany bloku. Bílou čtvrtku si vystříhnete o cca. 3 mm menší na každé straně než barevnou čtvrtku. Vytvoříte si tak rámeček. Na bílou čtvrtku si natisknete motivy, které si ze sady vyberete, popřípadě se inspirujte našim návodem.





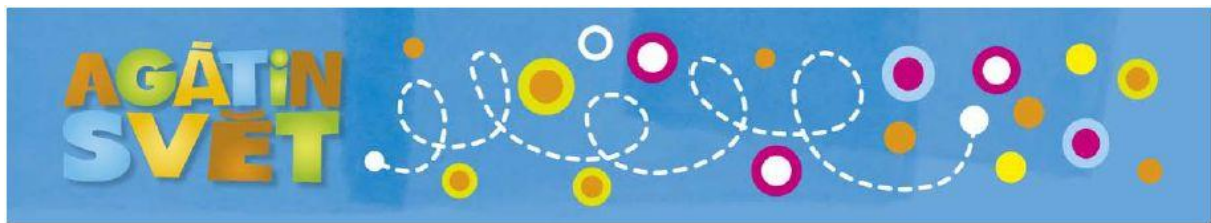
Pomocí pravítka a černé fixy si narýsujte dva rámečky, které oddělí jednotlivé motivy.



Vše si vybarvěte pastelkami nebo fixy - zvolené barvy jsou na vaší fantazii. Lebku se zkříženými hnáty - poznávací znak pirátů - si natiskněte, vybarvěte a vystříhnete, použijete ji na přední stranu deníku.



Vybarvenou čtvrtku nalepte na barevnou čtvrtku lepidlem nebo oboustrannou lepicí páskou. Dozdobte hřebíčky, které jsou součástí sady, a vše nalepte na blok.

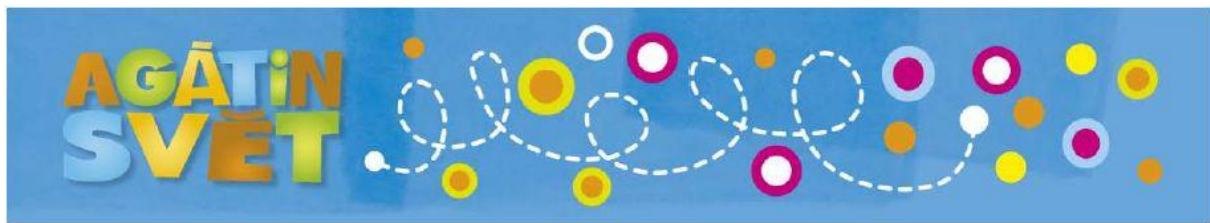


Můžete dozdobit stuhami.



Na stránky bloku si natiskněte spolu s dětmi pirátská razítka.

Použijte [oboustranné fixy Djeco](#), které vám umožní vymalovat barevně jednotlivé části razítka. Barvy před otištěním na razítku nezaschnou.



Náš TIP pro holčičky: Vytvořte si stejným způsobem také princeznovský deník s naší razítkovací sadou [Dětská dřevěná razítka KIT Víly](#).



Užijte si tvoření společně se svými dětmi!

Tento návod pro vás připravila Iriska Irena Vohlídková a firma Aladine, dovozce dětských razítek.

<http://iriska-irena.blogspot.cz/>, www.aladine.cz